

## Guía de Usuario Aplicativo de Ofrecimiento WEB

Inicial – Primaria – Especial

(RM 1261/21)

### Descripción del aplicativo de ofrecimiento web

Para acceder al aplicativo ingresar a:

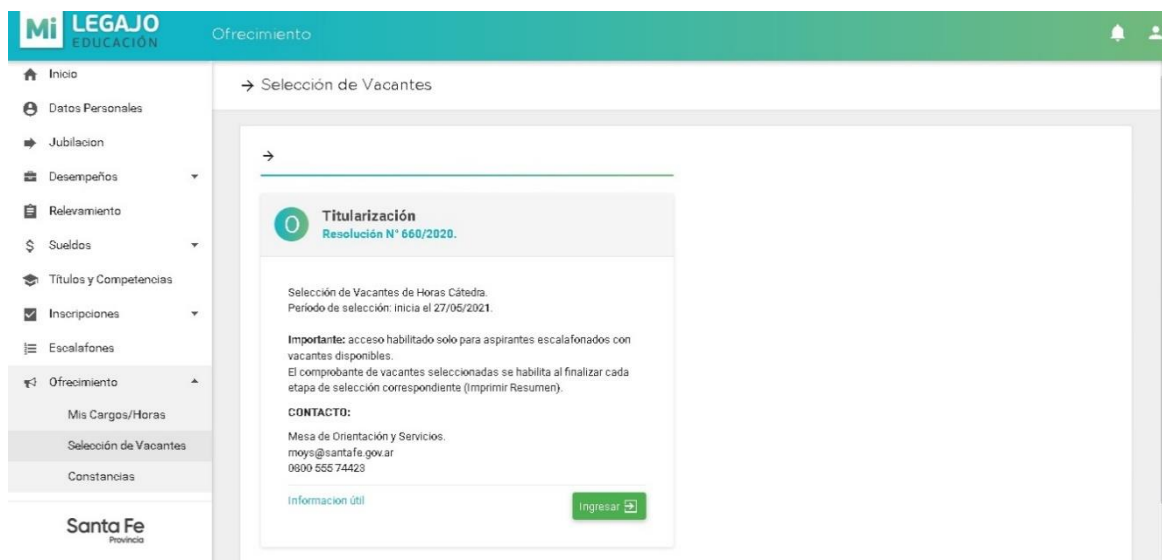
<https://www.santafe.gov.ar/milegajo>

➡ Ofrecimiento ➡ Selección de Vacantes

Ofrecimiento /Selección de Vacantes (ID): Horas Cátedras

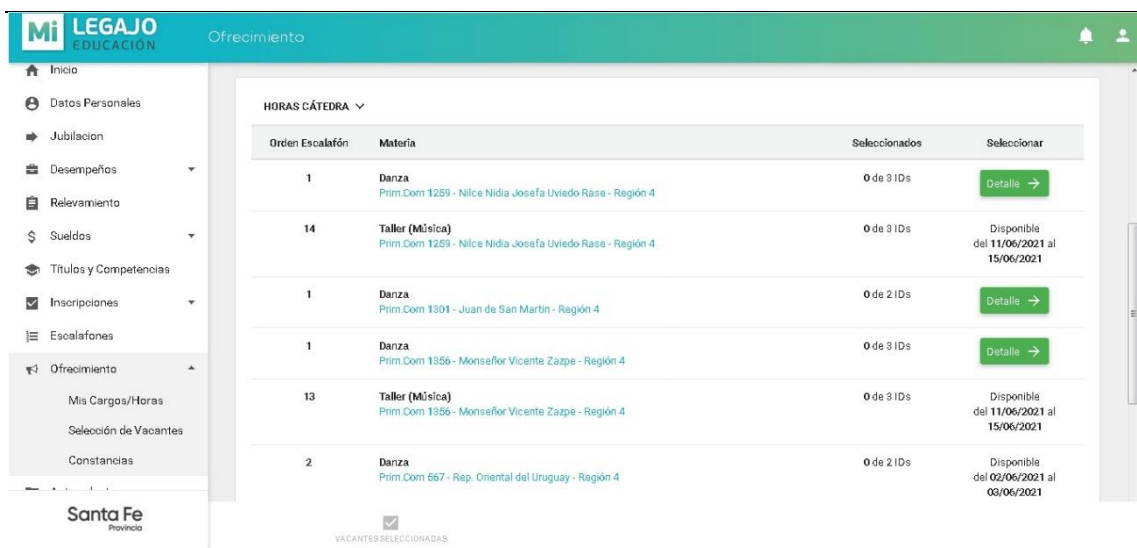
#### Selección de Vacantes Pantalla 1

Inicio - Informativo: se visualiza un texto informativo referido al proceso de titularización.



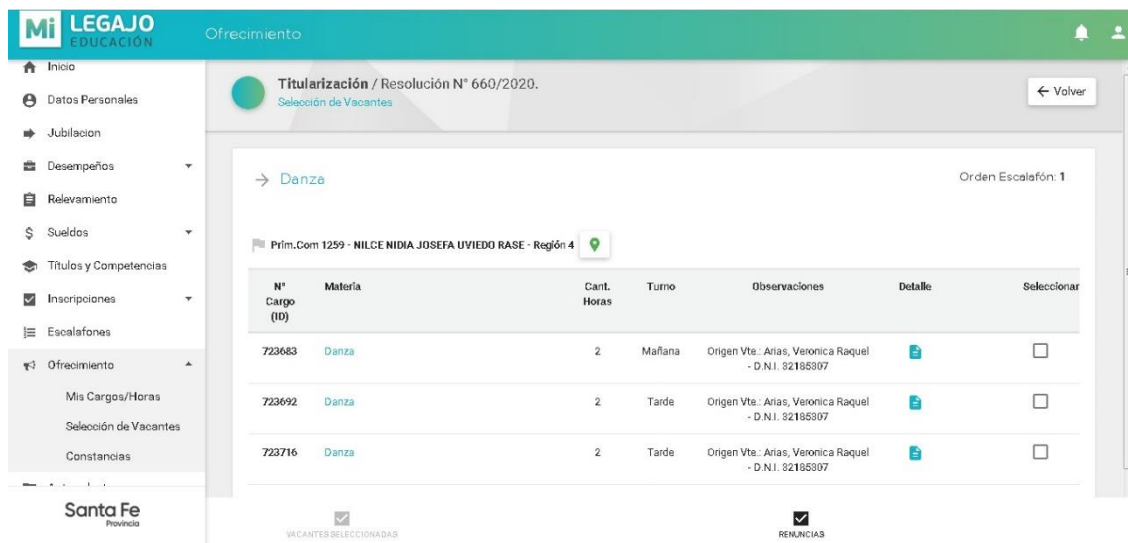
#### Selección de Vacantes Pantalla 2

Vacantes Disponibles por Escalafón: cada usuario de Mi Legajo podrá acceder a seleccionar vacantes si se encuentra escalafonado para Titularización IPE según convocatoria, y si existen vacantes disponibles en función de dichos escalafones.



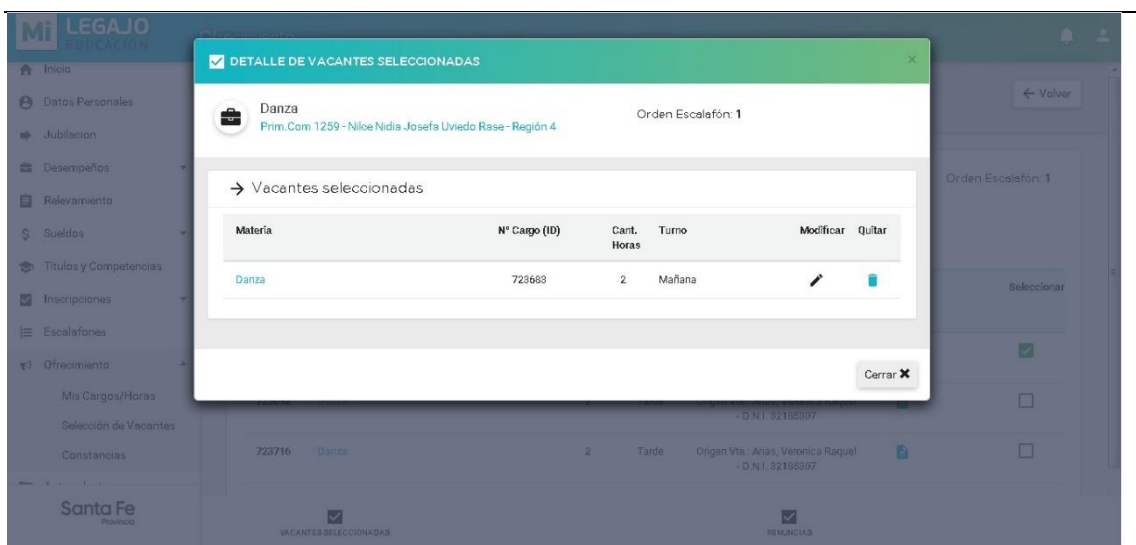
### Selección de Vacantes Pantalla 3

Selección de Vacantes por Escalafón: en esta opción los aspirantes seleccionan vacantes.



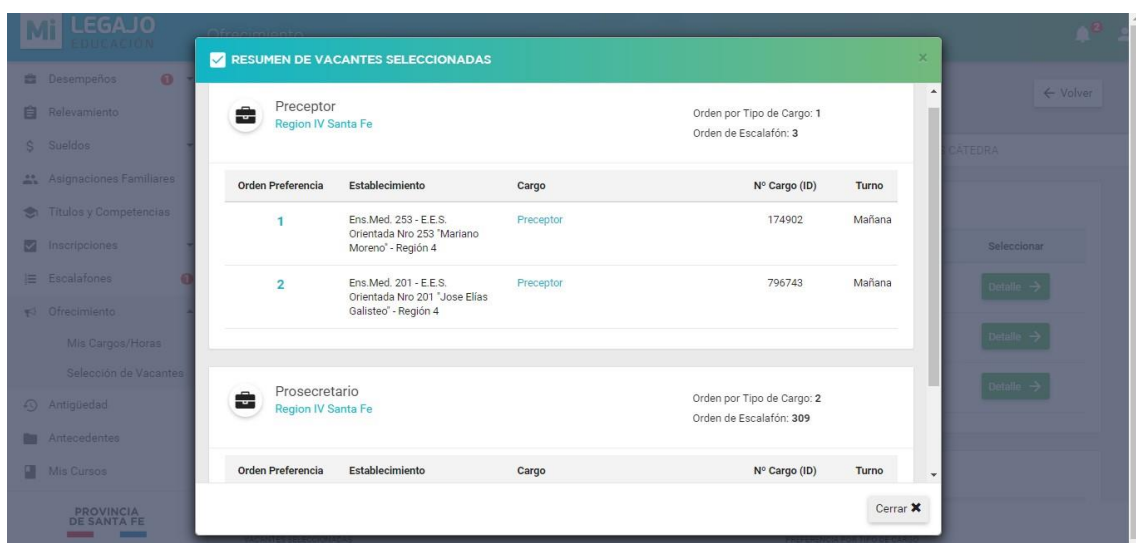
### Selección de Vacantes Pantalla 4

Detalle de Vacantes: se visualizan detalles de la vacante seleccionada.



### Selección de Vacantes Pantalla 5:

Resumen Vacantes Seleccionadas: detalle completo de todas las vacantes seleccionadas.



### Comprobante Imprimir Resumen Pantalla 7:

Imprimir Resumen Vacantes Seleccionadas: El aspirante podrá imprimir el resumen de todas las vacantes seleccionadas presionando el botón al pie de la pantalla



**IMPORTANTE:**

El Comprobante de Confirmación de Vacantes Seleccionadas se habilitará solo al finalizar la etapa de gestión por parte de RRHH, previo al comienzo del próximo orden de ofrecimiento.

Cuando se encuentre **disponible** se podrá descargar a través de la opción de menú **Constancias**, este comprobante se deberá presentar en los establecimientos educativos (solo aspirantes con vacantes confirmadas).

